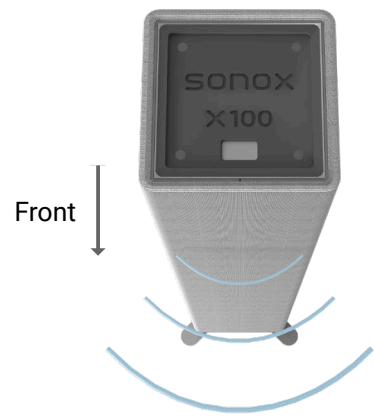



SONOX


FOR AUDIOPHILES X BY AUDIOPHILES



Als erstes drehe den Lautsprecher auf den Kopf und montiere den Sockel mit den vier mitgelieferten Schrauben



Als Zweites schlieÙe den Lautsprecher an den Verstärker an: Lege den Lautsprecher auf den Boden und schlieÙe das Lautsprecherkabel an, achte auf die Polarität



Positioniere den Lautsprecher unter Einhaltung der empfohlenen Abstände und stelle sicher, dass das Kabel nicht herausgezogen wird

Verstärker einschalten und geniessen!

